

## МЕСЕЧЕН СТАТИСТИЧКИ БИЛТЕН

## АПРИЛ 2022

Пазарна капитализација : 235.187.744.039

Промет : 964.266.757

Број на трансакции: 1.853

МБИ10: 6.278,19

↑1,89%

↑36,74%

↑26,40%

↑2,97%

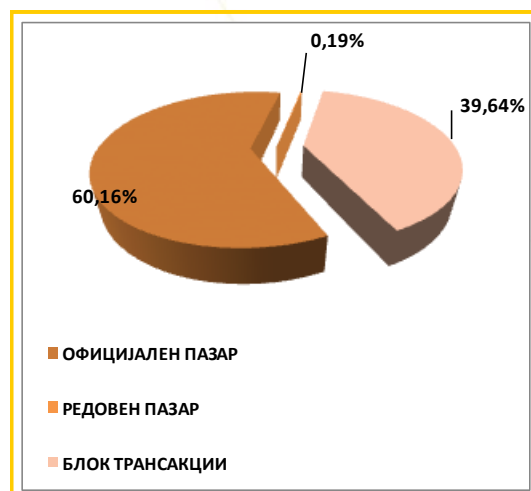
## БЕРЗАНСКИ ПОКАЗАТЕЛИ

ПРОМЕТ (денари)	Март 2022	Април 2022	%
<b>КЛАСИЧНО ТРГУВАЊЕ</b>	<b>362.473.605</b>	<b>581.998.067</b>	<b>60,56</b>
АКЦИИ	358.117.488	506.224.852	41,36
ОБВРЗНИЦИ	4.356.117	75.773.215	1.639,47
ДРУГИ ХАРТИИ ОД ВРЕДНОСТ	0	0	-
ПРОСЕЧЕН ДНЕВЕН ПРОМЕТ (денари)	15.759.722	30.631.477	94,37
ПРОСЕЧЕН ДНЕВЕН БРОЈ НА ТРАНСАКЦИИ	63	97	53,97
<b>БЛОК ТРАНСАКЦИИ</b>	<b>310.556.745</b>	<b>382.268.690</b>	<b>23,09</b>
ЈАВНИ БЕРЗАНСКИ АУКЦИИ	32.158.000	0	-
ЈАВНА ПОНУДА НА ХВ	0	0	-
<b>ВКУПНО</b>	<b>705.188.350</b>	<b>964.266.757</b>	<b>36,74</b>
<b>БРОЈ НА ТРАНСАКЦИИ</b>			
КЛАСИЧНО ТРГУВАЊЕ	1.449	1.835	26,64
БЛОК ТРАНСАКЦИИ	14	18	28,57
ЈАВНИ БЕРЗАНСКИ АУКЦИИ ЗА ГОЛЕМИ ПАКЕТИ	3	0	-
ЈАВНА ПОНУДА НА ХВ	0	0	-
<b>ВКУПНО</b>	<b>1.466</b>	<b>1.853</b>	<b>26,40</b>
<b>ПАЗАРНА КАПИТАЛИЗАЦИЈА ( денари)</b>			
ПАЗАРНА КАПИТАЛИЗАЦИЈА НА АКЦИИ	230.824.553.371	235.187.744.039	1,89
БЕРЗАНСКА КОТАЦИЈА	224.538.678.396	228.901.869.064	1,94
ПАЗАР НА АДПОИ	6.285.874.975	6.285.874.975	0,00
ПАЗАРНА КАПИТАЛИЗАЦИЈА НА ОБВРЗНИЦИ	18.507.547.860	19.436.063.225	5,02
ПАЗАРНА КАПИТАЛИЗАЦИЈА НА ДРУГИ ХВ	313.102.125	312.340.875	-0,24
<b>ВКУПНО ПАЗАРНА КАПИТАЛИЗАЦИЈА</b>	<b>249.645.203.356</b>	<b>254.936.148.139</b>	<b>2,12</b>
МБИ10	6.097,34	6.278,19	2,97
ОМБ	133,13	132,66	-0,35
БРОЈ НА КОТИРАНИ ДРУШТВА*	94	94	0,00
БРОЈ НА ДЕНОВИ НА ТРГУВАЊЕ	23	19	-17,39

\*Во пресметката се вклучени АрцелоМиттал Скопје ( ХРМ) АД Скопје, Благој Туфанов АД Радовиш и Трудбеник АД Охрид - долгорочно суспендирани од котација .

## СТРУКТУРА НА ПРОМЕТ

Пазарен сегмент	Промет (денари)	Промет (ЕВРА)	% на учество	Број на трансакции
Официјален пазар	580.145.761	9.410.930	60,16	1.726
Редовен пазар	1.852.306	30.089	0,19	109
Блок трансакции	382.268.690	6.201.993	39,64	18
<b>Вкупно</b>	<b>964.266.757</b>	<b>15.643.011</b>	<b>100,00</b>	<b>1.853</b>



# МЕСЕЧЕН СТАТИСТИЧКИ БИЛТЕН

## НАЈТРГУВАНИ АКЦИИ НА ОФИЦИЈАЛЕН ПАЗАР

Хартија од вредност	Макс (денари)	Мин (денари)	Просечна цена (денари)	Количина	Промет во БЕСТ во денари	Промет во ЕВРА	% Учество во прометот	Број на транс.	Пазарна капитализација (денари)
Комерцијална банка Скопје	13.030,00	11.803,00	12.778,53	17.842	227.994.478	3.696.897	45,20	702	29.116.813.016
Алкалоид Скопје	18.290,00	17.800,00	18.115,41	3.829	69.363.913	1.125.591	13,75	228	25.648.027.942
Гранит Скопје	1.450,00	1.301,00	1.418,90	34.509	48.964.970	794.800	9,71	120	4.299.927.800
Реплек Скопје	107.800,00	91.305,00	102.710,54	412	42.316.741	687.294	8,39	73	2.566.081.037
Стопанска банка Скопје	1.699,00	1.455,00	1.519,13	18.756	28.492.745	462.134	5,65	106	28.736.488.049
НЛБ Банка АД Скопје	29.200,00	26.500,00	27.613,93	876	24.189.805	392.562	4,80	112	23.486.677.500
Макпетрол Скопје	80.000,00	72.500,00	73.935,91	313	23.141.941	375.425	4,59	77	8.947.854.840
Стопанска банка Битола	3.299,00	3.055,00	3.263,21	3.578	11.675.755	189.686	2,31	49	1.286.947.713
ТТК Банка Скопје	1.400,00	1.330,00	1.375,62	5.120	7.043.160	114.263	1,40	37	1.225.648.800
Макстил Скопје	150,00	109,00	129,87	52.858	6.864.456	111.308	1,36	76	2.055.693.327
Останати				13.073	14.324.582	232.524	2,84	116	101.531.709.041
<b>Вкупно</b>				<b>151.166</b>	<b>504.372.546</b>	<b>8.182.483</b>	<b>100,00</b>	<b>1.696</b>	<b>228.901.869.064</b>

## АКЦИИ НА ОФИЦИЈАЛЕН ПАЗАР— НАЈГОЛЕМ ПОРАСТ/ПАД

Акција	Просечна цена (денари) 31.03.2022	Просечна цена (денари) 30.04.2022	% на промена
<b>НАЈГОЛЕМ ПОРАСТ</b>			
Макстил Скопје	110,00	140,58	27,80
Реплек Скопје	83.005,00	99.000,04	19,27
Стопанска банка Скопје	1.500,00	1.645,83	9,72
Макпетрол Скопје	73.503,33	79.620,00	8,32
Стопанска банка Битола	3.050,00	3.291,62	7,92
<b>НАЈГОЛЕМО ОПАЃАЊЕ</b>			
Аутомакедонија Скопје	2.700,00	2.500,00	-7,41
Жито Полог Тетово	2.317,00	2.200,00	-5,05
Бетон Скопје	3.720,00	3.558,67	-4,34
ГД-Тиквеш Кавадарци	1.030,00	1.000,00	-2,91
ТТК Банка Скопје	1.390,00	1.350,00	-2,88

## ПРЕГЛЕД НА ТРГУВАЊЕ СО ОБВРЗНИЦИ

	МАКС (%)	МИН (%)	Последна просечна дневна цена (%)	Последен датум на тргување	Обем на хв	Промет (денари)	Промет (ЕВРА)	Принос до достасување на обврзницата*
ТТК банка АД Скопје - корпоративна обврзница I емисија	100,00	100,00	100,00	15.4.2022	100	6.163.400	100.000	2,80%
Р. Македонија - државна обврзница DO2020/04-0450dk	100,00	100,00	100,00	27.4.2022	300	3.000.000	48.741	4,00%
Р. Македонија - државна обврзница DO2019/10-0749dk	101,60	101,60	101,60	01.4.2022	200	2.032.000	32.936	4,20%
Р. Македонија - денационализација 13	99,00	99,00	99,00	13.4.2022	50.321	3.073.524	49.818	2,28%
Р. Македонија - денационализација 14	99,00	99,00	99,00	13.4.2022	274.390	16.759.288	271.646	2,65%
Р. Македонија - денационализација 15	99,00	99,00	99,00	13.4.2022	235.943	14.411.008	233.584	2,50%
Р. Македонија - денационализација 16	99,00	99,00	99,00	13.4.2022	72.185	4.408.940	71.463	2,20%
Р. Македонија - денационализација 18	99,00	99,00	99,00	13.4.2022	329.874	20.148.147	326.575	2,12%
Р. Македонија - денационализација 19	99,00	99,00	99,00	14.4.2022	19.989	1.220.773	19.789	2,02%
Р. Македонија - денационализација 20	99,90	99,00	99,00	19.4.2022	74.546	4.556.134	73.895	2,00%

\*Моделот на калкулација го покажува годишниот просечен принос до достасување на обврзници со рок на достасување над 1 година и е прилагоден на карактеристиките на обврзниците. Датум на пресметување 30.04.2022 година, со последната просечна цена на тргување на обврзниците

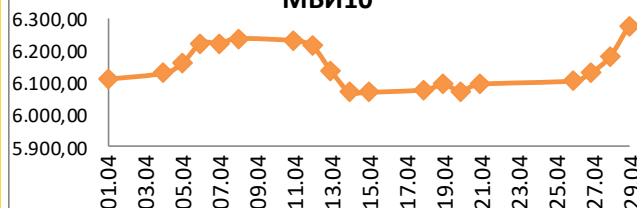
# МЕСЕЧЕН СТАТИСТИЧКИ БИЛТЕН

**Вредност на 29.04.2022**
**6.278,19**

Максимална вредност во Април (29.04.2022) 6.278,19

Минимална вредност во Април (14.04.2022) 6.068,45

% на промена од 30.12.2021 2,03%

**МБИ10**

 Се за Македонскиот Берзански Индекс МБИ10 на:  
<http://www.mse.com.mk/Indicies.aspx?Index=MBI10>
**Елементи на МБИ10**

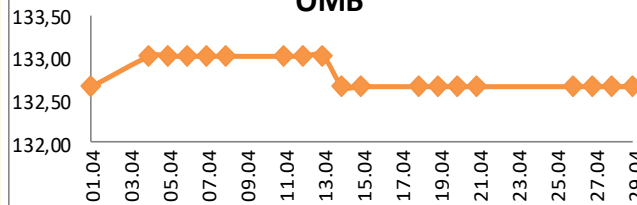
Елементи на МБИ10	Вкупен промет (денари)	Обем	Број на трансакции	Последна дневна просечна цена	% на месечна промена на цена
Алколоид Скопје	76.653.913	4.229	230	17.918,73	-0,45
Гранит Скопје	53.986.830	38.369	121	1.400,00	7,70
Комерцијална банка Скопје	330.048.308	26.490	706	12.775,76	1,33
Макпетрол Скопје	23.141.941	313	77	79.620,00	8,32
Македонијатурист Скопје	4.725.105	1.008	26	4.700,00	2,17
Стопанска банка Скопје	28.492.745	18.756	106	1.645,83	9,72
ТТК Банка Скопје	7.043.160	5.120	37	1.350,00	-2,88
Македонски Телеком Скопје	1.917.964	5.349	36	360	0,00
Стопанска банка Битола	11.675.755	3.578	49	3.291,62	7,92
НЛБ Банка Скопје	107.033.805	3.656	113	27.500,00	-2,48

**ОМБ**
**Вредност на 29.04.2022**
**132,66**

Максимална вредност во Април (04.04.2022) 133,02

Минимална вредност во Април (01.04.2022) 132,66

% на промена од 30.12.2021 -0,72%

**ОМБ**

 Се за Индексот за обврзници на Македонската берза ОМБ на:  
<http://www.mse.com.mk/Indicies.aspx?Index=OMB>
**Елементи на ОМБ**

Елементи на ОМБ	Вкупен промет (денари)	Обем	Број на трансакции	Последна дневна просечна цена	% на месечна промена на цена
Обврзници на РМ за денационал. (RMDEN15)	14.411.008	235.943	1	99,00	0,00
Обврзници на РМ за денационал. (RMDEN16)	4.408.940	72.185	2	99,00	0,00
Обврзници на РМ за денационал. (RMDEN17)	0	0	0	99,80	0,00
Обврзници на РМ за денационал. (RMDEN18)	20.148.147	329.874	5	99,00	-0,58
Обврзници на РМ за денационал. (RMDEN19)	1.220.773	19.989	4	99,00	0,00
Обврзници на РМ за денационал. (RMDEN20)	4.556.134	74.546	7	99,00	-0,80



# МЕСЕЧЕН СТАТИСТИЧКИ БИЛТЕН

## ПОКАЗАТЕЛИ ЗА КОТИРАНИТЕ ДРУШТВА ОД МБИ10

Друштво	Коефициент цена на акција/ добивка по акција <sup>1</sup>		Учество на странски инвеститори во основна главнина во		Промена
	Дивиденден принос <sup>2</sup>	Учество на странски инвеститори во основна главнина во	Учество на странски инвеститори во основна главнина во		
Алколоид АД Скопје	19,65	2,46%	2,73%	2,74%	-0,01%
Гранит АД Скопје	31,66	2,38%	3,14%	3,15%	-0,01%
Комерцијална банка АД Скопје	12,51	4,85%	2,33%	2,33%	0,00%
Макпетрол АД Скопје	6,35	1,63%	1,42%	1,42%	0,00%
Македонијатурист АД Скопје	96,65	0,00%	0,80%	0,80%	0,00%
Стопанска банка АД Скопје	11,65	0,00%	92,38%	92,38%	0,00%
ТТК Банка АД Скопје	27,48	3,41%	1,10%	1,10%	0,00%
Македонски Телеком АД Скопје	21,68	5,14%	1,09%	1,09%	0,00%
Стопанска банка АД Битола	3,73	0,00%	1,93%	1,96%	-0,03%
НЛБ Банка АД Скопје	10,58	6,32%	87,54%	87,54%	0,00%

[1] Цена на акција на последен ден на тргување/Добивка по акција.

[2] Показателите се пресметани со користење на податоци од последните објавени финансиски извештаи и последната исплатена дивиденда.

## СТРАНКИ ИНВЕСТИТОРИ НА ОФИЦИЈАЛНИОТ ПАЗАР НА БЕРЗАТА

Април 2022	Странски правни лица инвеститори	Странски физички лица инвеститори	Вкупно странски инвеститори	Вкупно странски инвеститори	Промена
	Април 2022	Април 2022	Април 2022	Март 2022	
Акции <sup>3</sup>	34,43%	1,11%	35,54%	35,53%	0,01%
Обврзници за денационализација <sup>4</sup>	0,11%	0,07%	0,19%	0,20%	-0,01%
Континуирани државни обврзници <sup>5</sup>	0,00%	0,00%	0,00%	0,00%	0,00%

[3] Состојба на последен ден на тргување во месецот, според податоците добиени од Централниот депозитар за хартии од вредност, а која се однесува на учество на странските инвеститори во вкупната главнина на друштвото

[4, 5] Состојба на последен ден на тргување во месецот, според податоците добиени од Централниот депозитар за хартии од вредност, а која се однесува на учество на странските инвеститори во вкупната номинална вредност на обврзниците

## УЧЕСТВО НА СТРАНСКИТЕ И ДОМАШНИТЕ ИНВЕСТИТОРИ ВО ВКУПНИОТ ПРОМЕТ НА БЕРЗАТА <sup>6</sup>

	КУПУВАЊЕ % на учество	ПРОДАВАЊЕ % на учество
Странски физички лица	0,75%	0,21%
Странски правни лица	0,36%	0,53%
<b>Вкупно странски</b>	<b>1,10%</b>	<b>0,74%</b>
Домашни физички лица	46,14%	63,61%
Домашни правни лица	52,76%	35,65%
<b>Вкупно домашни</b>	<b>98,90%</b>	<b>99,26%</b>

[6] Состојба на последен ден на тргување во месецот, според податоците добиени од Централниот депозитар за хартии од вредност а која се однесува на учеството на странските и домашните инвеститори во вкупниот промет остварен на Берзата.

## ПРОМЕТ НА ЧЛЕНКИТЕ НА МАКЕДОНСКА БЕРЗА ВО ДЕНАРИ

Членка	Членка	% Класично тргување		Блокови	% Јавни берзански аукции		% Јавна понуда		Вкупно	
		Класично тргување	%		Блокови	%	Јавна понуда	%		
Еурохаус АД Скопје	EH	240.271.052	20,64	396.415.660	51,85	0	0,00	0	0,00	636.686.712
Комерцијална банка АД Скопје	KB	250.889.145	21,55	70.743.720	9,25	0	0,00	0	0,00	321.632.865
Шпаркасебанка АД Скопје	SP	5.024.715	0,43	230.920.000	30,20	0	0,00	0	0,00	235.944.715
ИЛИРИКА ИНВЕСТМЕНТС АД Скопје	IL	172.763.140	14,84	18.000.000	2,35	0	0,00	0	0,00	190.763.140
ТТК Банка Скопје	TK	143.129.879	12,30	27.300.000	3,57	0	0,00	0	0,00	170.429.879
ИНВЕСТИБРОКЕР АД Скопје	MI	98.974.941	8,50	11.058.000	1,45	0	0,00	0	0,00	110.032.941
НЛБ Банка АД Скопје	TN	73.866.253	6,35	0	0,00	0	0,00	0	0,00	73.866.253
ИНОВО БРОКЕР АД Скопје	IN	71.798.891	6,17	0	0,00	0	0,00	0	0,00	71.798.891
Стопанска банка АД Скопје	SB	62.126.605	5,34	5.050.000	0,66	0	0,00	0	0,00	67.176.605
Фершпед Брокер АД Скопје	FR	45.151.512	3,88	5.050.000	0,66	0	0,00	0	0,00	50.201.512
<b>Вкупно</b>		<b>1.163.996.133</b>	<b>100,00</b>	<b>764.537.380</b>	<b>100,00</b>	<b>0</b>	<b>100,00</b>	<b>0</b>	<b>100,00</b>	<b>1.928.533.513</b>

Кај сите трансакции освен Јавните берзански аукции за државни хартии од вредност се применува двојно пресметување (и при купување и при продавање), со цел да е опфатено учеството на брокерските куќи во прометот и при вкргстените трансакции. Со оглед на тоа што од 13-ти Јуни 2003 година од продажната страна при тргувањето со акции и удели во сопственост на државата се јавува Македонската Берза АД Скопје, нема да важи правилото на двојно пресметување кај државата, туку ќе се земе предвид само тргувањето од куповната страна.



## КАКО ПОТСЕТУВАЊЕ

Продуктот на Македонската берза **БЕСТНЕТ АНАЛИТИКА** е современ интернет сервис кој им помага на инвеститорите во градење на компетентни стратегии за вложување и носење на квалитетни инвестициски одлуки.

**БЕСТНЕТ АНАЛИТИКА** во себе содржи:

- Податоци за повеќе од **100** компании со кои се тргува на Македонската берза
- Повеќе од **70** најразлични финансиски показатели за компании и повеќе од **40** показатели за банки
- Следење и споредување на вредностите за последните **3** години
- Следење на резултатите по квартали
- Податоци во денари, евра и долари
- Податоци за исплатените дивиденди на компаниите за последните **4** години
- Податоци за најголемите акционери на компанијата
- Податоци за органите на управување на компанијата
- Податоци за поврзаните компании
- Споредување и следење на поголем број на финансиски показатели
- Следење на показателите по сектори и индустриски гранки
- Графички приказ на техничките индикатори
- Преку **40** технички индикатори и осцилатори
- Следење на вложувањата, утврдување на нивната моментална вредност
- Пресметка на добивките/загубите на нереализираните трансакции
- Пресметка на добивките/загубите од извршените тргувања
- Симулирани портфолија

Трансакции од:	11.07.2008	Трансакции до:	10.11.2009	Освежи	Назад кон листа со портфолио					
Вредност на портфолио по транс.		Вредност на портфолио по XB		Реализирани добивки/загуби по транс.	Наплатена вредност					
Шифра на XB	Датум на трансакција	Број на трансакција	Количина	Куповна вредност - вкупно (во ден.)	Датум на последна цена	Последна просечна цена	Вкупна вредност (во ден.)	Нереализирана добивка / загуба (во ден.)	% промена од купување на XB	% од вредноста на вкупните вложувања
<b>скратен преглед на поединечна трансакција</b>										
GRNT	17.02.2009	X52515136						1.800.000,00	133,33%	3,74%
TEL	11.06.2009	1235649	600,00	360.000,00	21.01.2008	653,11	391.866,00	31.866,00	8,85%	1,00%
<b>детален преглед на поединечна трансакција</b>										
Македонски Телеком Скопје (TEL)										
Тип на хартија	Share			Куповна вредност - вкупно (во ден.)		360.000,00		360.000,00		
Датум на трансакција	11.06.2009			Датум на последна цена		21.01.2008		653,11		
Број на трансакција	1235649			Последна просечна цена		653,11		391.866,00		
Количина	600,00			Нето вредност (во ден.)		391.866,00		0,00		
Куповна цена (во ден.)	600,00			Акмулирана камата (во ден.)		0,00		391.866,00		
Номинална вредност	0,00 MKD			Вкупна вредност (во ден.)		391.866,00		31.866,00		
Куповна вредност (во ден.)	360.000,00			Нереализирана добивка / загуба (во ден.)		31.866,00		8,85%		
Купена акумул. камата (во ден.)	0,00			% од вредноста на вкупните вложувања		1,00%				
Трансакциони трошоци (во ден.)	500,00									
P.Македонија - денационализирана 01 (PMDEN01)										
Тип на хартија	Bond			Куповна вредност - вкупно (во ден.)		107.092,08		107.092,08		
Датум на трансакција	11.07.2008			Датум на последна цена		27.11.2007		85,00		
Број на трансакција	1919			Последна просечна цена		85,00		116.662,50		
Количина	2.250,00			Нето вредност (во ден.)		116.662,50		1.225,88		
Куповна цена (во %)	77,50			Акмулирана камата (во ден.)		1.225,88		117.888,35		
Номинална вредност	1,00 EUR			Вкупна вредност (во ден.)		117.888,35		11.196,57		
Куповна вредност (во ден.)	106.689,77			Нереализирана добивка / загуба (во ден.)		11.196,57		10,00%		
Купена акумул. камата (во ден.)	402,31			% промена од купување на XB		10,00%		0,30%		
Трансакциони трошоци (во ден.)	500,00			% од вредноста на вкупните вложувања		0,30%				
<b>TOTAL</b>				<b>36.067.092,08</b>			<b>62.684.319,35</b>	<b>26.617.629,57</b>	<b>100,00%</b>	

Општина: Алкалоид Скопје	алута: MKD	Опис на XB	Податоци од тргувањето
Лазарен сегмент		Официјален пазар	Последно тргување
Лазарен подсегмент		Берзанска котација - обични акции	Цена на отворање
Тип на XB		обични акции	Цена на затварање
ISIN број		MKALK4101011	Најниска цена
Вкупна издадени XB		1431353	Највисока цена
Шифра на XB		ALK	Просечна цена во ден
Номинална вредност		25,56 EUR	Количина
			Промет
			Трансакции
		Движења на цената и прометот	Показатели по акција за издавачот
Највисока цена во пос. 52 недели	4.599,00	Коэффициент цена / добивка	10,43
Најниска цена во пос. 52 недели	3.799,00	Дивиденден принос	3,98%
% промена во посл. 30 дена	8,48%	Коэффициент цена / Книговодствена вредност по акција	0,91
% промена во посл. 3 месеци	6,98%	Коэффициент цена / Акумулирана добивка по акција	2,62
% промена во посл. 6 месеци	0,80%	Коэффициент цена / Приходи од продажба	1,01
% промена во посл. 1 година	-4,07%	Коэффициент цена / парични приливи од оперативни активности	13,59
Просечен дневен промет во пос. 30 дена	645.146,23	Коэффициент цена / оперативна добивка	8,93
Просечен дневен промет во пос. 3 месеци	812.362,12	Коэффициент цена / EBITDA	6,35
Просечен дневен промет во тековната година	626.836,29	Највисок P/E во пос. 52 недели	11,46
Просечен дневен промет во пос. 52 недели	1.304.591,88	Најнисок P/E во пос. 52 недели	9,47
		Нето добивка по акција за пос. 12 месеци	430,59
		Коэффициент цена / добивка за пос. 12 месеци	9,77

Повеќе информации на : [www.bestnet.com.mk](http://www.bestnet.com.mk)





# ДО СОПСТВЕНИ КВАДРАТИ СО НАЈНИСКИ КАМАТИ

опција 1

**2,9%**фиксна камата за  
првите пет години

опција 2

**3,0%**фиксна камата за  
првите десет години**3,9%**променлива за остатокот  
од периодот на отплата

Период на отплата

до **30**  
години

Станбен кредит со  
најниски камати на пазарот



комерцијална Банка аџ скопје

www.kb.com.mk  
контакт центар: (02) 3 296 800



МАКЕДОНСКА БЕРЗА  
MACEDONIAN STOCK EXCHANGE

КОМЕРЦИЈАЛЕН ОГЛАС